


A SZIRÉNAJELEK MEGKÜLÖNBÖZTETÉSE ÉS A HELYES MAGATARTÁSI SZABÁLYOK

A szirénák és a szirénajelek a lakosság riasztására szolgálnak.


A polgári védelem lakossági riasztó rendszerének rendeltetése: rendkívüli események ill helyzet esetén a lakosság gyors, megbízható riasztása, értesítése, tájékoztatása. A riasztás történhet elektromos vagy elektronikus szirénával, a tájékoztatás pedig hangosbemondó segítségével, rádió, televízió útján és egyéb helyi eszközökkel

Vészhelyzet esetén a következő riasztójeleket hallhatjuk:


ÁLTALÁNOS VESZÉLY - 2 perces *váltakozó hangmagasságú*, folyamatos szirénahang

 <p>2 perces emelkedő és mélyülő szirénahang</p>	<p>Jelentése: ÁLTALÁNOS VESZÉLY!</p> <p>2 percig tartó, váltakozó hangmagasságú, folyamatos szirénahang jelzi a közvetlen veszélyt. Ekkor el kell hagyni az utcákat, a közterületeket és menedéket kell keresni.</p>
---	---

VÍZVESZÉLY - 6 perces *egyenletes hangmagasságú* folyamatos szirénahang,

 <p>6 perces egyenletes állandó szirénahang</p>	<p>Jelentése: VÍZVESZÉLY !</p> <p>6 percig tartó, egyenletes hangmagasságú, ismétlés nélküli szirénahang , amely árvízet vagy egyéb víz általi veszélyt jelent.</p>
--	--

VESZÉLY ELMÚLT 2 perces *egyenletes hangmagasságú* folyamatos szirénahang,

 <p>2 perces folyamatos állandó szirénahang</p>	<p>Jelentése: A VESZÉLY ELMÚLT!</p> <p>2 percig tartó, egyenletes hangmagasságú, ismétlés nélküli szirénahang, amely jelzi a veszély elmúltát.</p>
--	---

A fenti szirénajelek nem tájékoztatnak a veszély típusáról, a szükséges ellenintézkedésekről, a védekezésre vonatkozó részletes információkról, ezért kiegészítő utasításokat rádióból, televízióból, hangosbemondóból valamint a hatósági gépjárművek mobil kihangosító eszközein keresztül kaphat.

A HELYES MAGATARTÁSI SZABÁLYOK
- ha megszólal a sziréna -

	<p>1. A baleset bekövetkeztéről szirénajel tájékoztatja.</p>		<p>5. Menjen a legmagasabban fekvő, a veszélytől ellentétes oldalon lévő helyiségbe!</p>
	<p>2. Keressen védelmet otthonában vagy más megfelelő helyen!</p>		<p>6. Kapcsolja be a rádiót és a televíziót, hallgassa a közleményeket!</p>
	<p>3. Csukja be az ajtókat és az ablakokat!</p>		<p>7. Ne dohányozzon, kapcsolja ki a gáztűzhelyt és a nyílt lánggal üzemelő készülékeket!</p>
	<p>4. Kapcsolja ki a szellőző és klímarendszert!</p>		<p>8. Szellőztessen miután a szirénajel a helyzetet veszélytelennek nyilvánította!</p>

További szabályok :

- ▶ Eressze le a redőnyöket, szigetelje a nyílászárókat (ragasztó , - vagy szigetelő szalaggal, pokróccal, fóliával stb.)
- ▶ Készítsen improvizált – rögtönzött egyéni vegyvédelmi eszközöket a felső légutak, szem ill. a fedetlen testrészek védelmére,
- ▶ Készüljön fel az esetleges kitelepítés végrehajtására
- ▶ Telefonját csak nagyon sürgős esetben használja
- ▶ Segítsen a rászorulóknak, gyerekeknek, figyelmeztesse a szomszédokat
- ▶ Őrizze meg nyugalmát és higgadságát, ne becsülje alá a veszélyt
- ▶ Aki gépjárművel közlekedik, menjen a legközelebbi lakott településre, a gépjárművet biztonságosan állítsa le úgy, hogy a forgalmat ne akadályozza, és menjen fedett helyre.
- ▶ A munkahelyen dolgozók illetve intézményekben tartózkodók a vezetők utasításai szerint tevékenykedjenek.
- ▶ Ha a szabadban tartózkodik, a riasztás után a legrövidebb úton haza kell menni és a továbbiakban a fentiek szerint kell eljárni.

